

とっても便利!! 「The・Roots」 デジタルカタログ



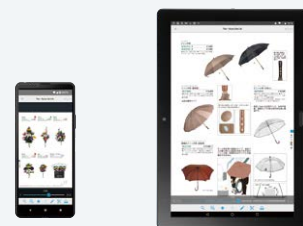
The・Roots デジタルカタログは、PCでも、スマートフォンやタブレットでも、ネットに接続できれば、標準のブラウザでご覧いただけます。

- デジタルカタログへは
- アドレスをクリック!!
 - お使いのブラウザにアドレスをコピー
 - QRコードからアクセス!!



<https://roots-1988.com/products/>

アプリを使って さらに、便利!!



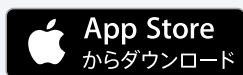
スマートフォンやタブレット端末では、meclibアプリを使用することで、ネット接続ができない環境でも、いつでも持ち歩いてデジタルカタログを閲覧できます。

meclibアプリがVer.UP  meclib →  meclib2

 meclib2アプリ(無料)は以下からダウンロードできます。



Android の場合は、左のボタンをクリックしインストールするか、Google Play で【meclib2】で検索、インストールしてください。



iPhone/iPad の場合は、左のボタンをクリックしインストールするか、App Store で【meclib2】で検索、インストールしてください。

 アプリをインストールできたら
アプリに「The・Roots Part.36」
カタログデータをダウンロード↓する 



アプリに「The・Roots Part.36」 カタログデータ（約616MB）を ダウンロードする方法

方法 1 ブラウザーでデジタルカタログから

まずは「The・Roots Part.36」のデジタルカタログを開きますが、デジタルカタログを開くには、

- ① **1.サイトトップ**から進んでいく。<https://roots-1988.com>を入力、または[ルーツ 仏具]で検索、ルーツのサイトトップを開き下記手順で行う。
- ② 右のQRコードを読み込み、**3.商品紹介**から下記手順で行う。



1. サイトトップ



メニューをタップ



2. MENU



商品紹介をタップ

商品紹介


3. 商品紹介



デジタルカタログをタップ




4. デジタルカタログ トップ



メニューをタップ



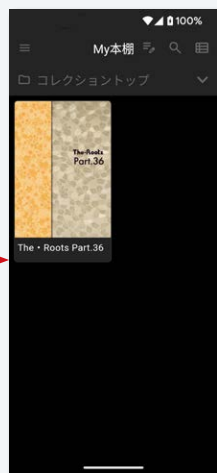
5. デジタルカタログ メニュー



ダウンロードを
タップ

ダウンロード

6. meclib2 の My 本棚



meclib2 アプリ内の My 本棚にブックがダウンロードされます。



アプリに「The・Roots Part.36」 カタログデータ（約616MB）を ダウンロード↓する方法

方法 2 アプリの企業ライブラリから

ダウンロード済みのmeclib2アプリを起動してください。

1. My 本棚



編集をタップ




2. 編集メニュー



企業ライブラリを
タップ

3. 企業ライブラリ




検索ボックスに
[ルーツ]と入力



検索実行をタップ



4. 企業ライブラリ ルーツ



ルーツをタップ



5. ルーツ コンテンツ



My 本棚にダウン
ロードをタップする



6. My 本棚



ダウンロードが完了すると My 本棚
にカタログが表示
されます。